















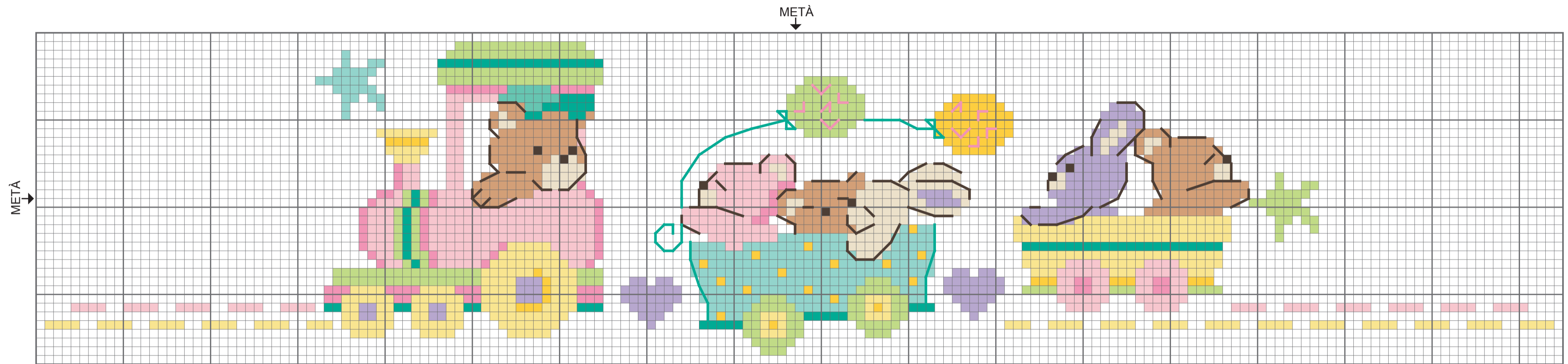
 = 926	 = 253	 = 103
 = 292	 = 1092	 = 109
 = 295	 = 185	
 = 128	 = 187	
 = 130	 = 372	
	 = 1088	

IMPUNTURA IN:
 = 1088
 = 187

IL PUNTO CROCE SI ESEGUE
 CON 2 FILI DI MULINE' 
 SU 1 QUADRETTO DI AIDA
 L'IMPUNTURA SI ESEGUE
 CON 2 FILI DI MULINE' 



- = 926
- = 292
- = 295
- = 48
- = 50
- = 57

- = 253
- = 1092
- = 185
- = 187
- = 372
- = 1088

- = 103
- = 109

- IMPUNTURA IN:
- = 1088
 - = 187

IL PUNTO CROCE SI ESEGUE
CON 2 FILI DI MULLIN

SU 1 QUADRETTO DI AIDA
L'IMPUNTURA SI ESEGUE
CON 2 FILI DI MULLIN