


























-  = BIANCO
-  = 50
-  = 57
-  = 65
-  = 1043
-  = 240
-  = 242
-  = 244
-  = 246
-  = 926
-  = 885
-  = 886
-  = 888
-  = 1012
-  = 342
-  = 109
-  = 1031
-  = 1088

IMPUNTURA IN:

-  = 65
-  = 1088
-  = 888
-  = 244
-  = 246

IL PUNTO CROCE
SI ESEGUE SU 1
QUADRETTO
DI AIDA CON 2 FILI DI
MULINE Anchor

L'IMPUNTURA CON
2 FILI DI MULINE Anchor