






















	= 897		= 266
	= 78		= 843
	= 895		= 265
	= 893		= 1043
	= 892		= 259
	= 832		= 236
	= 888		= 1040
	= 305		= 218
	= 233		= 216
	= 231		= 1048

PUNTO SCRITTO IN :

	= 266
	= 218
	= 1040
	= 360

IL PUNTO CROCE E IL PUNTO SCRITTO SI ESEGUONO CON 4 FILI DI Muliné Anchor

SU 1 QUADRETTO DI AIDA DI COTONE. IL PUNTO CROCE DELL'ORNATO SI ESEGUE CON 6 FILI DI Muliné Anchor

SU 2 QUADRETTI DI AIDA AIDA DI COTONE.

META' →

↓ META'