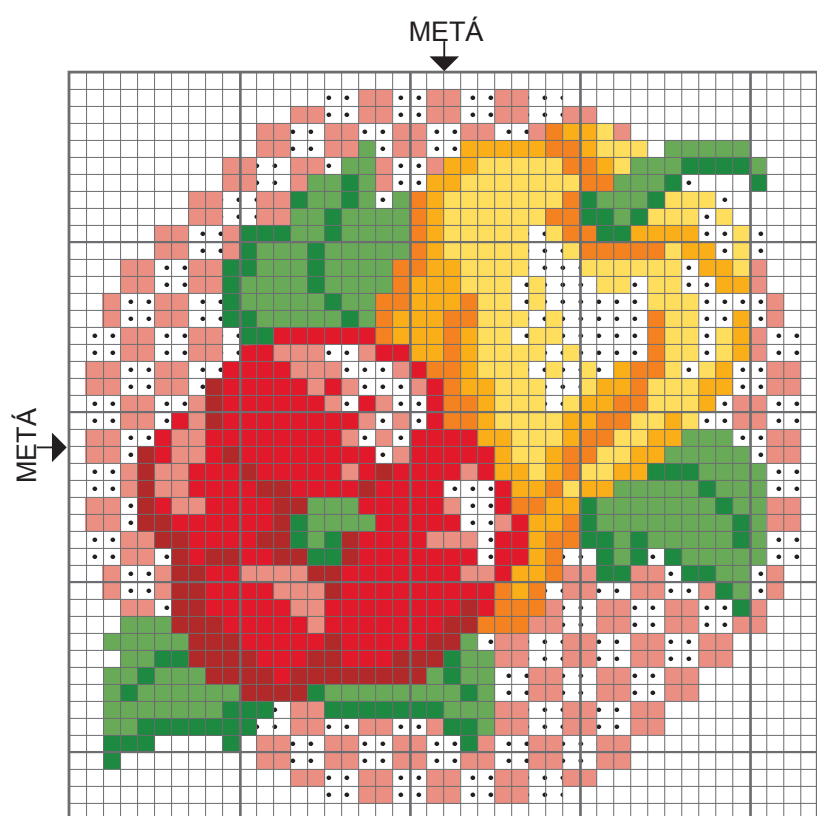


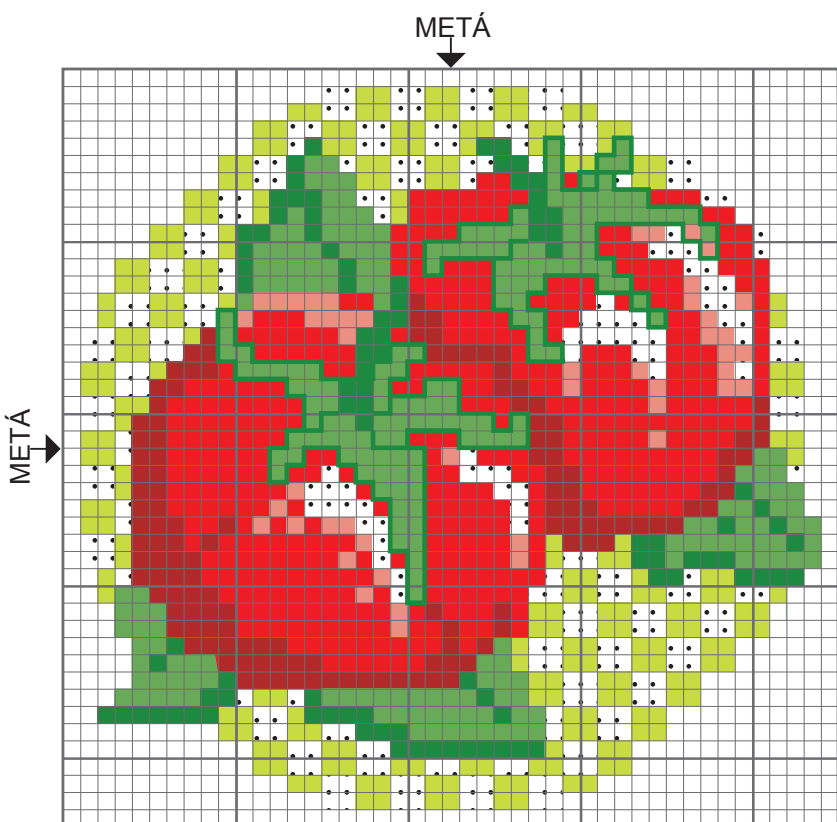
- = BIANCO
- = 295
- = 68
- = 70
- = 109
- = 112
- = 225
- = 228
- P. SCRITTO IN: — = 228

IL P. CROCE E IL P. SCRITTO SI ESEGUONO CON 2 FILI DI MULINE' Anchor SU 1 QUADRETTO DI AIDA



- = BIANCO
- = 295
- = 298
- = 314
- = 10
- = 1098
- = 47
- = 225
- = 244


IL P. CROCE SI ESEGUE CON 2 FILI DI MULINE' Anchor SU 1 QUADRETTO DI AIDA



- = BIANCO
- = 253
- = 225
- = 228
- = 10
- = 1098
- = 47
- P. SCRITTO IN: — = 228

IL P. CROCE E IL P. SCRITTO SI ESEGUONO CON 2 FILI DI MULINE' Anchor SU 1 QUADRETTO DI AIDA

MODELLO COPRIBARATTOLI



CM 5

INGRANDIRE FINO A RAGGIUNGERE LA MISURA INDICATA DEL SEGMENTO